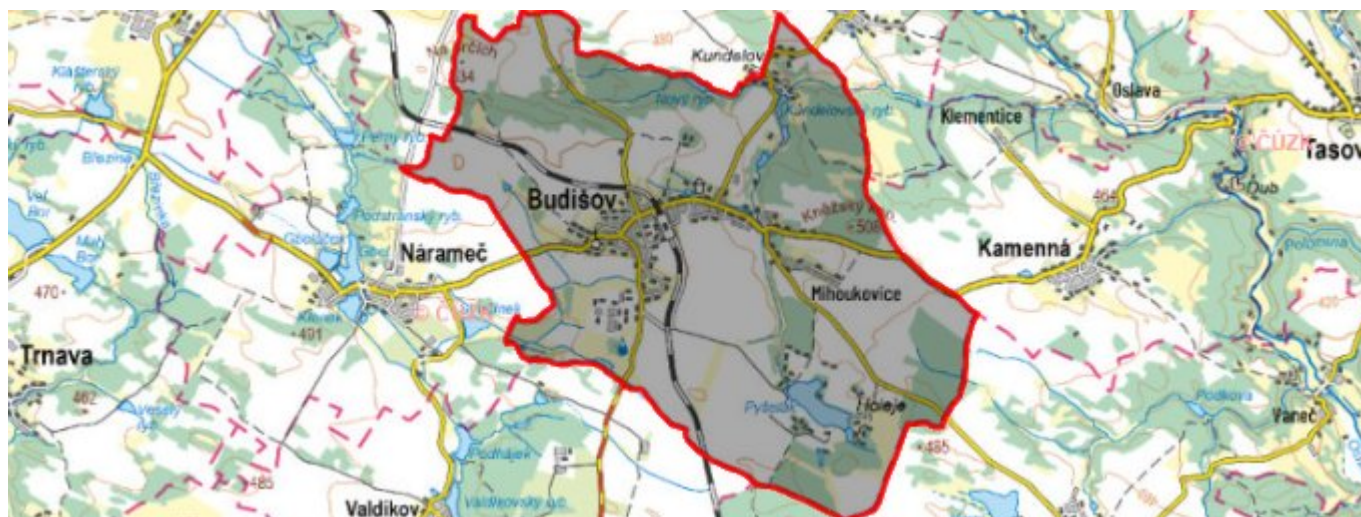


Budišov - CZ063.3710.6113.520 - stav 7. 5. 2024

A. OBEC

Budišov

Číslo obce PRVKUK	520
Kód obce PRVKUK	CZ063.3710.6113.520
Kód obce	590401
Číslo ORP (ČSÚ) Název ORP	1597 (6113) Třebíč
Číslo POU Název POU	3204 Třebíč



Členění obce

Úplný kód části obce PRVKUK	Název části obce	Kód části obce PRVKUK	Kód části obce RÚIAN
CZ063.3710.6113.520.01	Budišov	01546	15466
CZ063.3710.6113.520.02	Mihoukovice	01548	15482

B. CHARAKTERISTIKA OBCE

B.1 Základní informace o obci

Městys Budišov leží severovýchodně od města Třebíč, ve vzdálenosti cca 10 km. Obec je tvořena dvěma místními částmi Budišov a Mihoukovice.

B.2 Demografický vývoj (prognóza)

Název části obce	Obyvatelé	Počet obyvatel						
		2002	2005	2010	2015	2020	2025	2030
Budišov	Trvale bydlící	1 039	1 037	1 037	1 098	1 111	1 123	1 130
	Přechodně bydlící	0	0	0	0	0	0	0
	Celkem	1 039	1 037	1 037	1 098	1 111	1 123	1 130
Mihoukovice	Trvale bydlící	124	124	124	104	97	90	83
	Přechodně bydlící	0	0	0	0	0	0	0
	Celkem	124	124	124	104	97	90	83

B.3 Vývoj počtu obyvatel v obci (ČSÚ)

Obec
Budišov

C. VODOVODY

C.1 Počet obyvatel připojených na vodovod

Název části obce	Počet připojených na vodovod						
	2002	2005	2010	2015	2020	2025	2030
Budišov	923	947	988	1 022	1 035	1 047	1 054
Mihoukovice	124	124	124	96	89	82	75

C.2 Bilanční údaje

Položka	Jednotka	Název části obce	2002	2005	2010	2015	2020	2025	2030
Průměrná potřeba vody	m ³ /den	Budišov	88	120	175	-	-	-	-
		Mihoukovice	11	12	13	-	-	-	-
Maximální potřeba vody	m ³ /den	Budišov	123	168	245	-	-	-	-
		Mihoukovice	17	17	19	-	-	-	-
Voda specifická z VVR	l/os x den	Budišov	68,57	91,79	126,47	-	-	-	-
		Mihoukovice	82,79	83,29	86,79	-	-	-	-
Voda specifická z VFC	l/os x den	Budišov	43,60	56,40	77,70	-	-	-	-
		Mihoukovice	75,00	73,10	71,80	-	-	-	-
Voda specifická z VFD	l/os x den	Budišov	11,00	24,60	47,30	-	-	-	-
		Mihoukovice	65,00	63,10	61,80	-	-	-	-

Voda specifická z VFO	l/os x den	Budišov	32,60	31,80	30,40	-	-	-	-
		Mihoukovice	10,00	10,00	10,00	-	-	-	-
Voda specifická z VNF	l/os x den	Budišov	24,97	35,39	48,77	-	-	-	-
		Mihoukovice	7,79	10,19	14,99	-	-	-	-

C.4 Vodovody – popis stávajícího stavu

Místní (městská) část Budišov Místní část Budišov má vybudovaný veřejný vodovod, zásobený z VDJ Budišov 500 m³ (511,0 / 507,0 m n.m.). VDJ je plněn vodou ze severní větve oblastního vodovodu Třebíč. Veřejný vodovod v osadě Kundelov je napojen přímo na rozvodnou síť Budišova. Místní (městská) část Mihoukovice Místní část Mihoukovice je napojena přímo na rozvodnou síť veřejného vodovodu Budišova.

C.5 Vodovody – popis návrhového stavu

Místní (městská) část Budišov Vzhledem k technickému stavu části vodovodní sítě se předpokládá částečná obnova (rekonstrukce) vodovodní sítě včetně souvisejících objektů. Dále se navrhuje dostavba vodovodní sítě v lokalitách, kde dosud není vybudována. Místní (městská) část Mihoukovice Vzhledem k technickému stavu části vodovodní sítě se předpokládá částečná obnova (rekonstrukce) vodovodní sítě včetně souvisejících objektů. Dále se navrhuje dostavba vodovodní sítě v lokalitách, kde dosud není vybudována.

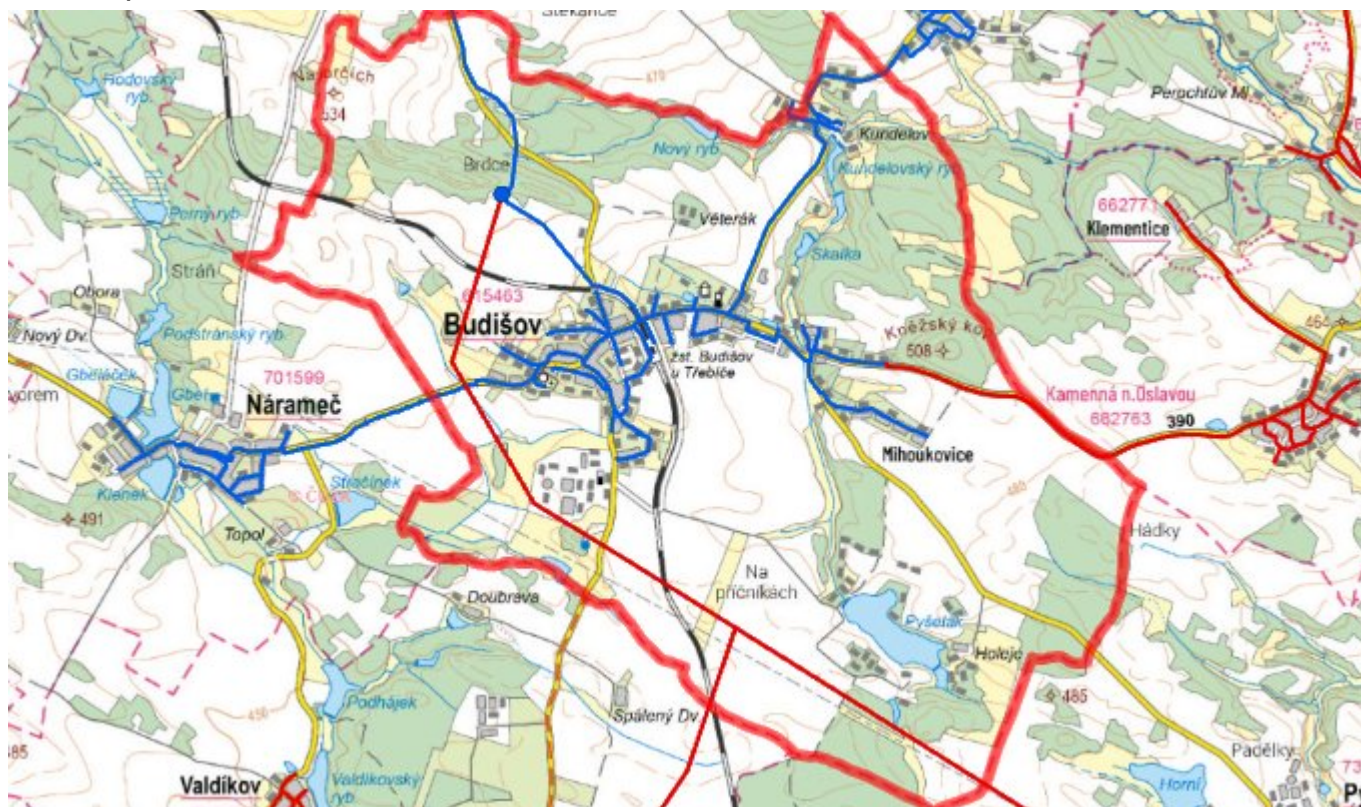
Navrhované zdroje pitné vody

S novými zdroji se neuvažuje.

Časový harmonogram

V oblasti zásobování pitnou vodou se pro městyse Budišov realizace navrhovaných opatření předpokládá do r. 2030.

C.7 Mapa



D. KANALIZACE A ČOV

D.1 Počet obyvatel připojených na kanalizaci

Název části obce	Počet připojených na kanalizaci						
	2002	2005	2010	2015	2020	2025	2030
Budišov	115	115	115	1 022	1 035	1 047	1 054
Mihoukovice	100	100	100	96	89	82	75

D.2 Počet obyvatel připojených na ČOV

Název části obce	Počet připojených na ČOV						
	2002	2005	2010	2015	2020	2025	2030
Budišov	0	0	0	1 022	1 035	1 047	1 054
Mihoukovice	0	0	0	0	0	0	75

D.3 Bilanční údaje

Položka	Jednotka	Název části obce	2002	2005	2010	2015	2020	2025	2030
Produkce komunálních OV	m ³ /den	Budišov	7,79	7,78	7,78	-	-	-	-
		Mihoukovice	0,00	0,00	0,00	-	-	-	-
Produkce komunálního znečištění	kg/den	Budišov	30,91	30,85	30,85	-	-	-	-
		Mihoukovice	0,00	0,00	0,00	-	-	-	-
Produkce průmyslových OV	m ³ /den	Budišov	-	-	-	-	-	-	-
		Mihoukovice	-	-	-	-	-	-	-
Produkce znečištění průmyslových OV	kg/den	Budišov	-	-	-	-	-	-	-
		Mihoukovice	-	-	-	-	-	-	-

D.5 Kanalizace – popis stávajícího stavu

Místní (městská) část Budišov Místní část Budišov má vybudovanou splaškovou kanalizaci (kolaudace stavby v letech 2013 a 2014). V místní části je vybudována mechanicko-biologická ČOV (kolaudace v roce 2014). Místní (městská) část Mihoukovice Místní část má vybudovanou jednotnou kanalizační síť. V místní části není vybudována čistírna odpadních vod.

D.6 Kanalizace – popis návrhového stavu

Místní (městská) část Budišov

Navrhuje se dostavba kanalizační sítě v lokalitách, kde dosud není vybudována.

V současnosti napojené obce (místní části): nejsou

Nově napojené obce (místní části): Budišov, Mihoukovice

Návrhový svaz z obcí (místních částí): není

Místní (městská) část Mihoukovice

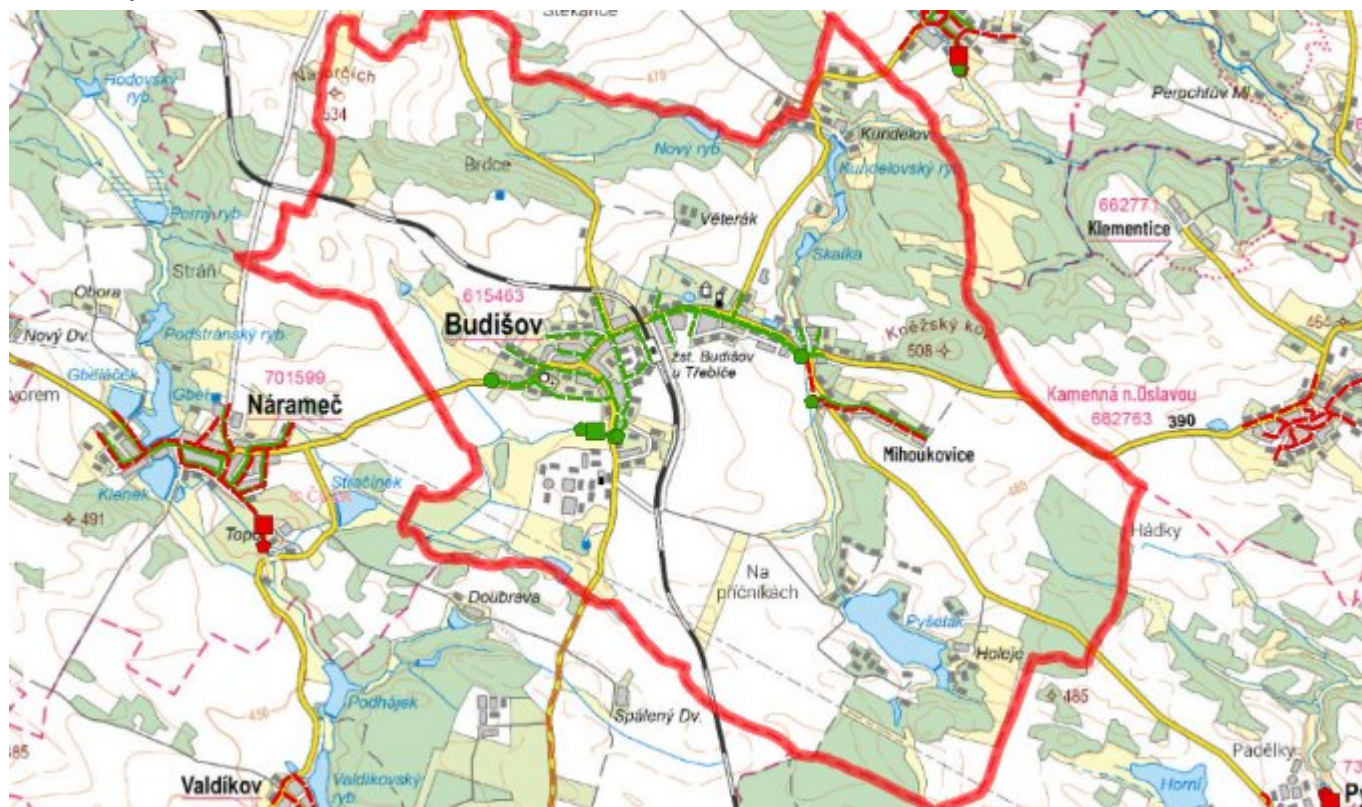
Uvažuje se s výstavbou nové kanalizace, odvádějící pouze splaškové vody. Stávající stoky budou plnit funkci dešťové kanalizace. Splaškové vody budou odváděny kanalizačním sběračem na ČOV Budišov.

Pokud nebude zajištěno napojení na čistírnu odpadních vod, budou vzhledem k nízkému počtu obyvatel odpadní vody z jednotlivých domácností zneškodňovány individuálním způsobem (např. domovní čistírny odpadních vod, jímky na vyvážení).

Časový harmonogram

V oblasti odkanalizování a čištění odpadních vod se pro obec Budišov realizace navrhovaných opatření předpokládá do r. 2030.

D.7 Mapa



E. EKONOMICKÁ ČÁST

Součástí PRVKUK není řešení problematiky imisních limitů ukazatelů přípustného znečištění povrchových vod dle přílohy 3 Nařízení vlády 61/2003 Sb. V nákladech na čistírny odpadních vod není počítáno s investicí do technologií, které zabezpečí splnění těchto limitů. Imisními limity se zabývají jednotlivé Plány povodí.

E.1 Předpokládané investiční náklady v letech 2015–2030 [tis. Kč]

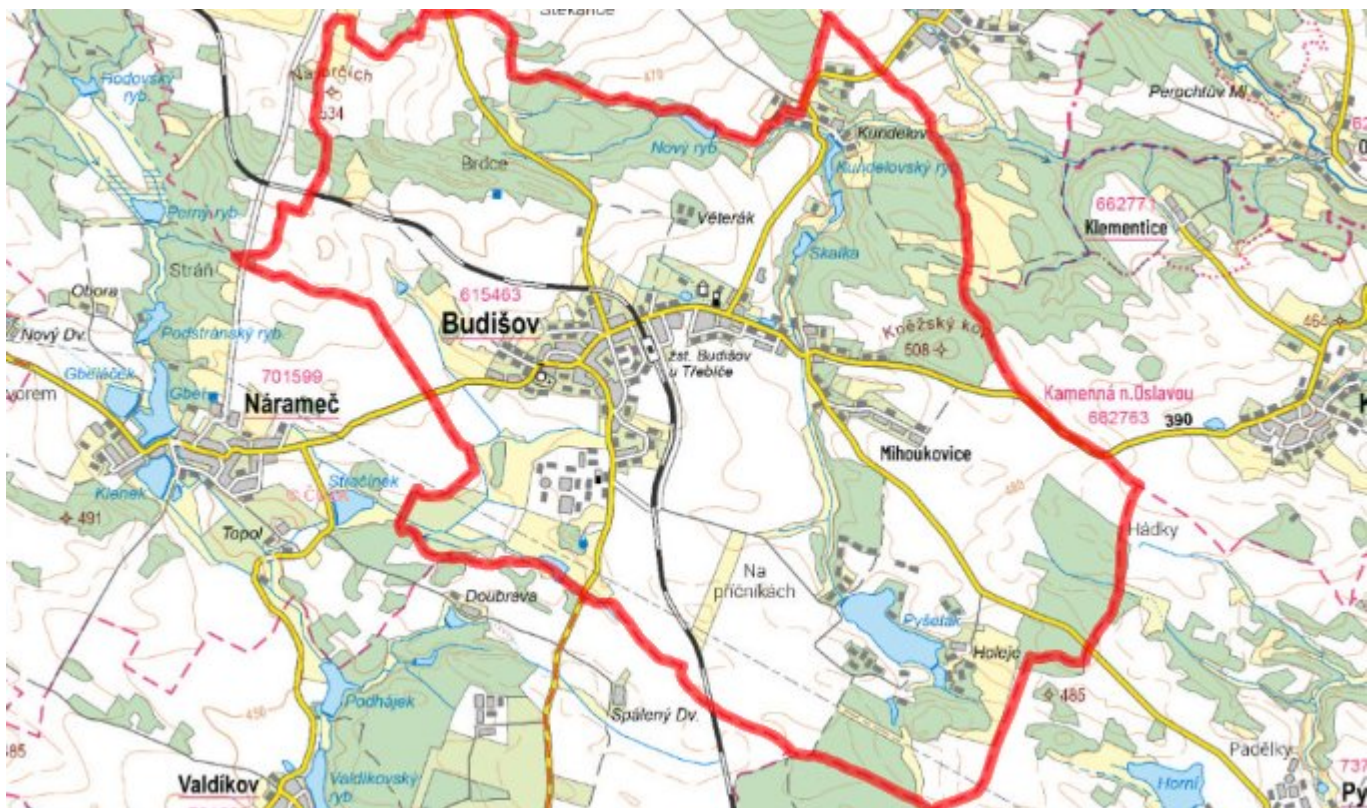
Název části obce	Typ investice		
	Vodovody	Kanalizace	Celkem

Budišov	1 000,0	-	1 000,0
Mihoukovice	300,0	4 000,0	4 300,0
Obec Budišov celkem	1 300,0	4 000,0	5 300,0

E.2 Investiční náklady v letech 2001–2014 [tis. Kč]

Název části obce	Typ investice		
	Vodovody	Kanalizace	Celkem
Budišov	-	35 000,0	35 000,0
Mihoukovice	-	-	-
Obec Budišov celkem	-	35 000,0	35 000,0

E.3 Mapa



F. AKTUALIZACE

Datum projednání	Číslo projednání	Typ projednání	Popis
7. 5. 2024	0182/03/2024/ZK	usnesení zastupitelstva	Obec Hodov se nenapojí na ČOV Budišov.

15. 12. 2015	0646/07/2015/ZK	usnesení zastupitelstva	Schválení komplexní aktualizace PRVKUK v roce 2015. Došlo ke sjednocení karet na úroveň obce.
--------------	-----------------	-------------------------	---