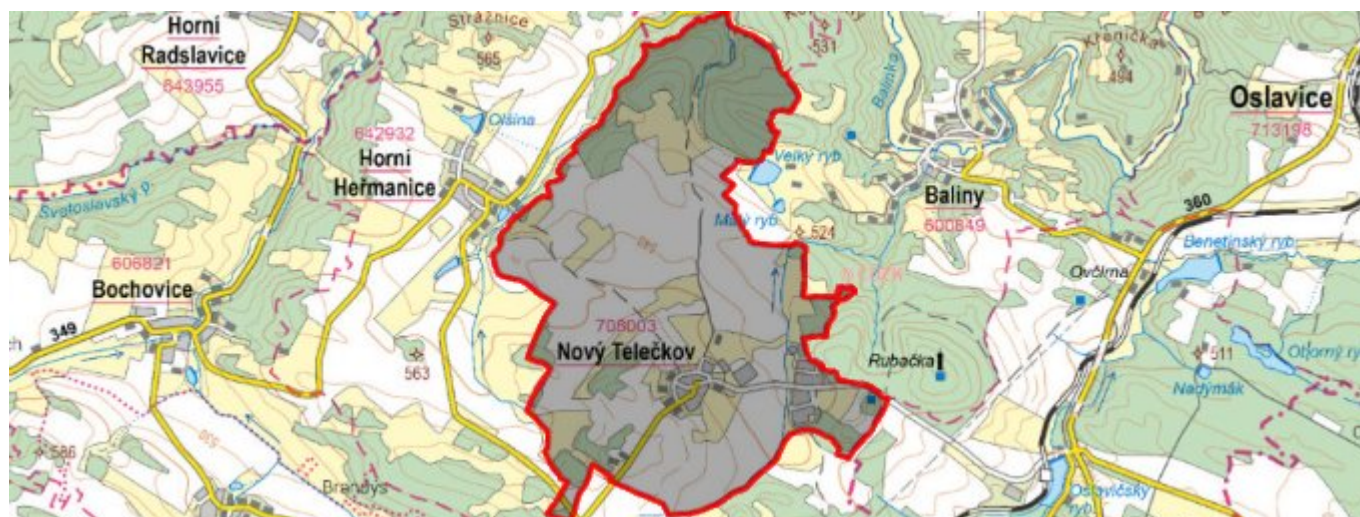


Nový Telečkov - CZ063.3710.6113.563 - stav 15. 12. 2015

A. OBEC

Nový Telečkov

Číslo obce PRVKUK	563
Kód obce PRVKUK	CZ063.3710.6113.563
Kód obce	591262
Číslo ORP (ČSÚ) Název ORP	1597 (6113) Třebíč
Číslo POU Název POU	3204 Třebíč



Členění obce

Úplný kód části obce PRVKUK	Název části obce	Kód části obce PRVKUK	Kód části obce RÚIAN
CZ063.3710.6113.563.01	Nový Telečkov	10800	108006

B. CHARAKTERISTIKA OBCE

B.1 Základní informace o obci

Obec Nový Telečkov leží severovýchodně od města Třebíč, ve vzdálenosti cca 12 km.

B.2 Demografický vývoj (prognóza)

Název části obce	Obyvatelé	Počet obyvatel						
		2002	2005	2010	2015	2020	2025	2030
Nový Telečkov	Trvale bydlící	112	112	112	112	112	111	110
	Přechodně bydlící	7	7	7	7	7	7	7
	Celkem	119	119	119	119	119	118	117

B.3 Vývoj počtu obyvatel v obci (ČSÚ)

Obec
Nový Telečkov

C. VODOVODY

C.1 Počet obyvatel připojených na vodovod

Název části obce	Počet připojených na vodovod						
	2002	2005	2010	2015	2020	2025	2030
Nový Telečkov	94	94	95	107	107	106	105

C.2 Bilanční údaje

Položka	Jednotka	2002	2005	2010	2015	2020	2025	2030
Průměrná potřeba vody	m ³ /den	97	101	108	-	-	-	-
Maximální potřeba vody	m ³ /den	146	151	161	-	-	-	-
Voda specifická z VVR	l/os x den	1 009,99	1 024,64	1 054,31	-	-	-	-
Voda specifická z VFC	l/os x den	983,20	980,00	974,80	-	-	-	-
Voda specifická z VFD	l/os x den	47,80	48,30	49,20	-	-	-	-
Voda specifická z VFO	l/os x den	935,40	931,70	925,60	-	-	-	-
Voda specifická z VNF	l/os x den	26,79	44,64	79,51	-	-	-	-

C.4 Vodovody – popis stávajícího stavu

Obec Nový Telečkov má vybudovaný veřejný vodovod, napojený přívodním řadem na severní větev oblastního vodovodu Třebíč. Tlak vody je zesilován vlastní AT stanicí.

C.5 Vodovody – popis návrhového stavu

Vzhledem k technickému stavu části vodovodní sítě se předpokládá částečná obnova (rekonstrukce) vodovodní sítě včetně souvisejících objektů. Dále se navrhuje dostavba vodovodní sítě v lokalitách, kde dosud není vybudována.

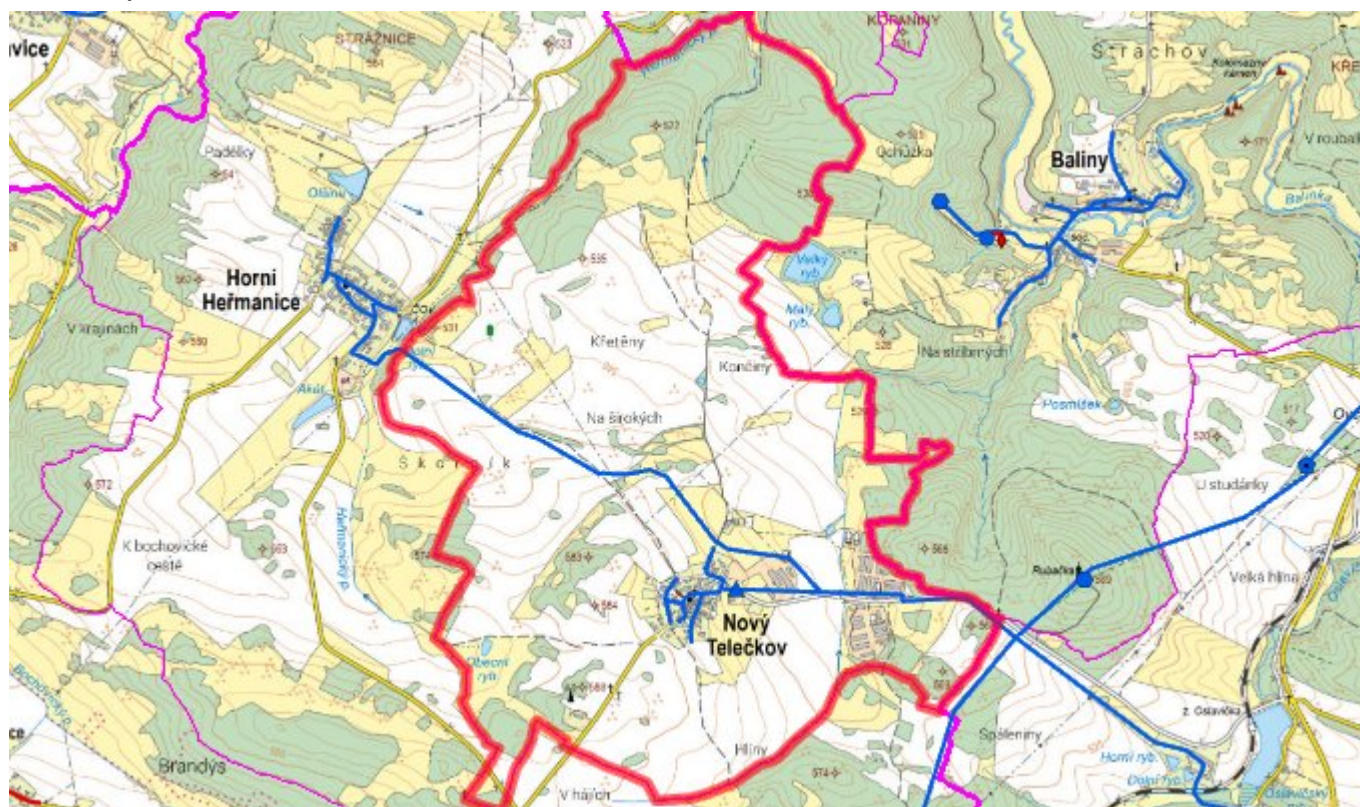
Navrhované zdroje pitné vody

S novými zdroji se neuvažuje.

Časový harmonogram

V oblasti zásobování pitnou vodou se pro obec Nový Telečkov realizace navržených opatření předpokládá do r. 2030.

C.7 Mapa



D. KANALIZACE A ČOV

D.1 Počet obyvatel připojených na kanalizaci

Název části obce	Počet připojených na kanalizaci						
	2002	2005	2010	2015	2020	2025	2030
Nový Telečkov	-	-	-	-	-	-	105

D.2 Počet obyvatel připojených na ČOV

Název části obce	Počet připojených na ČOV						
	2002	2005	2010	2015	2020	2025	2030

Nový Telečkov	-	-	-	-	-	-	-	105
----------------------	---	---	---	---	---	---	---	-----

D.3 Bilanční údaje

Položka	Jednotka	2002	2005	2010	2015	2020	2025	2030
Produkce komunálních OV	m ³ /den	-	-	-	-	-	-	-
Produkce komunálního znečištění	kg/den	-	-	-	-	-	-	-
Produkce průmyslových OV	m ³ /den	-	-	-	-	-	-	-
Produkce znečištění průmyslových OV	kg/den	-	-	-	-	-	-	-

D.5 Kanalizace – popis stávajícího stavu

Obec nemá v současnosti vybudovanou veřejnou kanalizační síť s platným povolením k vypouštění. Odpadní vody jsou individuálně zachycovány v jímkách nebo septicích.

V obci není vybudována čistírna odpadních vod.

D.6 Kanalizace – popis návrhového stavu

V obci je uvažováno s výstavbou nové kanalizace, odvádějící pouze splaškové vody.

V obci bude vybudována čistírna odpadních vod.

Napojené obce (místní části): Nový Telečkov

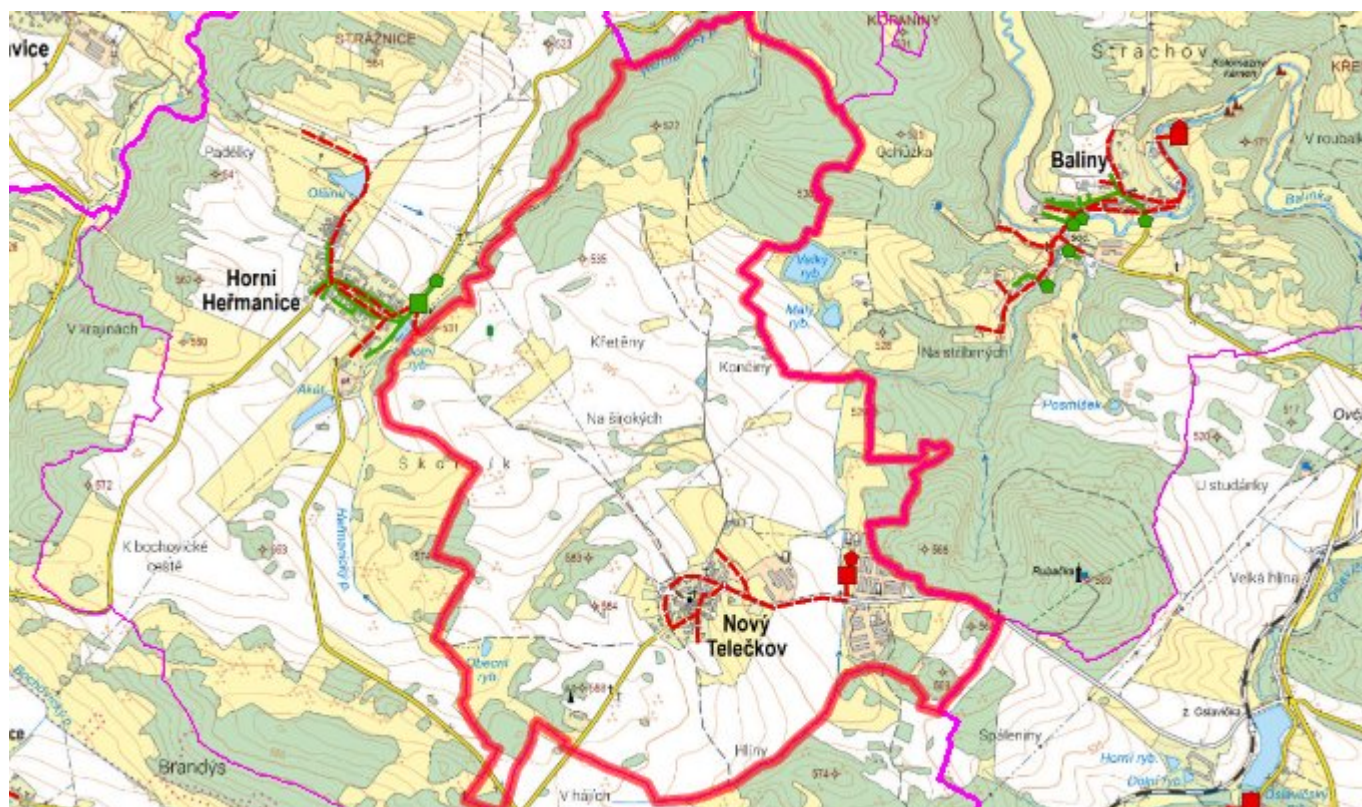
Návrhový svaz z obcí (místních částí): není

Pokud nebude zajištěna výstavba čistírny odpadních vod, budou vzhledem k nízkému počtu obyvatel odpadní vody z jednotlivých domácností zneškodňovány individuálním způsobem (např. domovní čistírny odpadních vod, jímky na vyvážení).

Časový harmonogram

V oblasti odkanalizování a čištění odpadních vod se pro obec Nový Telečkov realizace navrhovaných opatření předpokládá do r. 2030.

D.7 Mapa



E. EKONOMICKÁ ČÁST

Součástí PRVKUK není řešení problematiky imisních limitů ukazatelů přípustného znečištění povrchových vod dle přílohy 3 Nařízení vlády 61/2003 Sb. V nákladech na čistírny odpadních vod není počítáno s investicí do technologií, které zabezpečí splnění těchto limitů. Imisními limity se zabývají jednotlivé Plány povodí.

E.1 Předpokládané investiční náklady v letech 2015–2030 [tis. Kč]

Název části obce	Typ investice		
	Vodovody	Kanalizace	Celkem
Nový Telečkov	300,0	7 000,0	7 300,0
Obec Nový Telečkov celkem	300,0	7 000,0	7 300,0

E.2 Investiční náklady v letech 2001–2014 [tis. Kč]

Název části obce	Typ investice		
	Vodovody	Kanalizace	Celkem
Nový Telečkov	-	-	-
Obec Nový Telečkov celkem	-	-	-

E.3 Mapa

